

# Кораци за електронску Пријаву детета у предшколску установу

На адреси [www.euprava.gov.rs](http://www.euprava.gov.rs) у делу РЕГИСТРАЦИЈА креирати кориснички налог (уколико имате креиран кориснички налог, ићи на ПРИЈАВА).

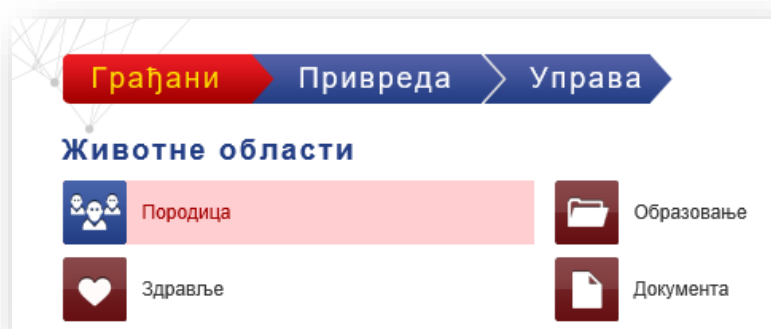
## НАПОМЕНЕ:

Корисници који имају проблем са приступом свом корисничком налогу треба да пошалју опис проблема на [office@ite.gov.rs](mailto:office@ite.gov.rs).

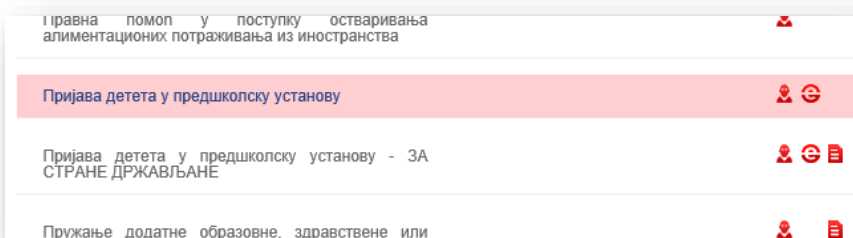
Електронску Пријаву није могуће поднети преко мобилног телефона или таблет уређаја.

## Како до услуге?

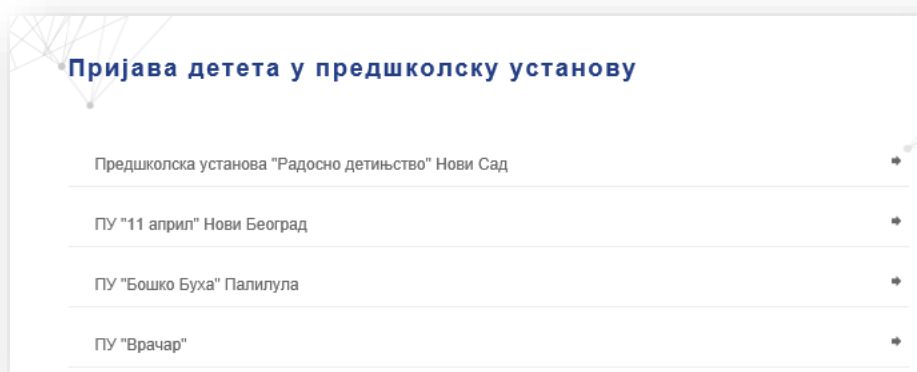
У хоризонталнох навигацији одабрати **еУСЛУГЕ** и одабрати животну област **ПОРОДИЦА**, затим животна ситуација **ДЕЦА**.



На листи понуђених услуга одабрати услугу „Пријава детета у предшколску установу“.



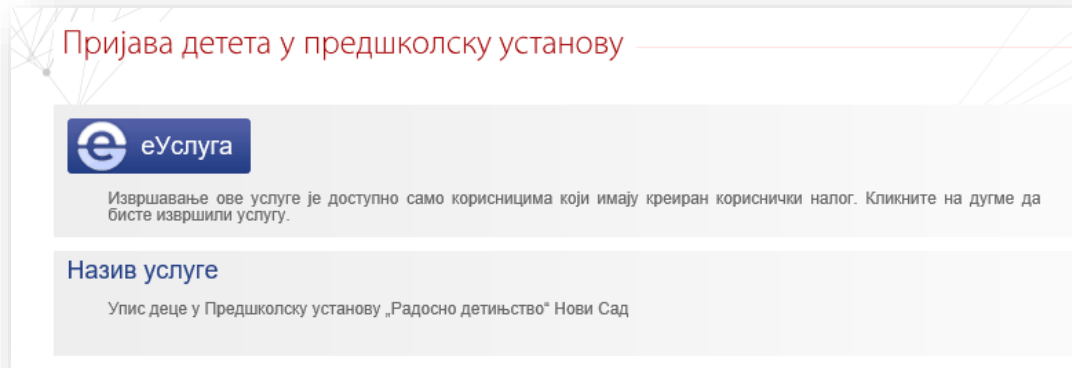
На следећем екрану исписан је списак свих предшколских установа које су омогућиле електронску Пријаву детета у предшколску установу. Одаберите ону за коју желите да поднестете Пријаву.



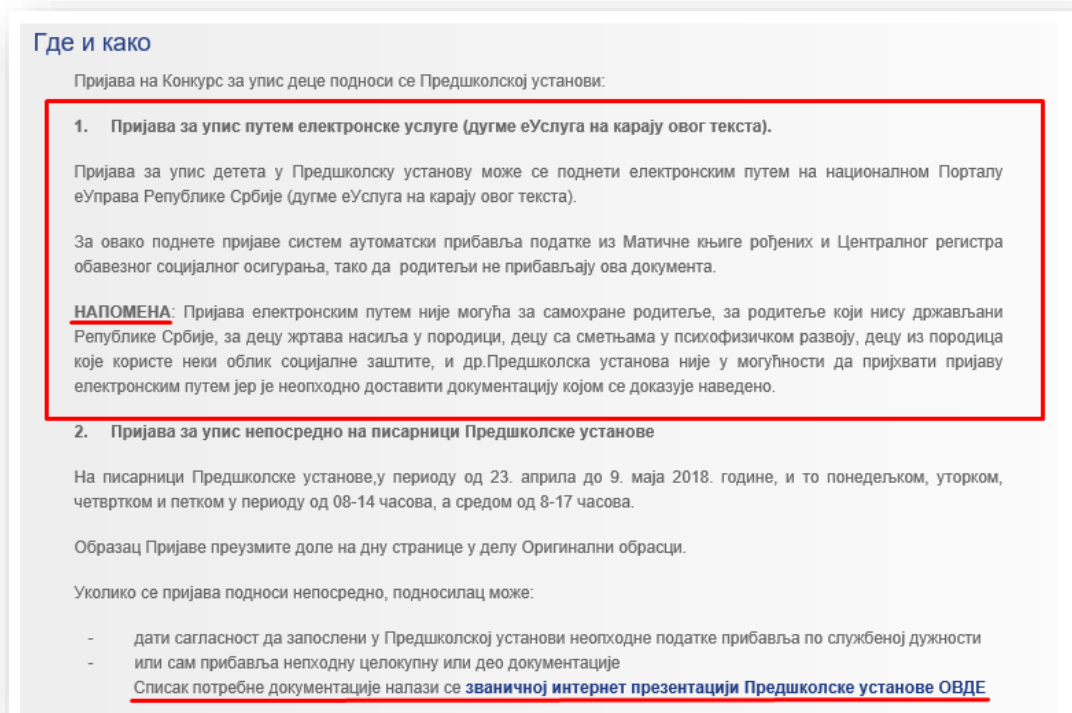
# Електронско попуњавање Пријаве за упис детета у предшколску установу

Одабиром жељене предшколске установе, на екрану ћете видети исписане услове, обавештења и све потребне информације у вези уписа за одабрану Предшколску установу.

**САВЕТ:** ПРОЧИТАЈТЕ ТЕКСТ ПРЕ НЕГО ОДЛУЧИТЕ ДА УСЛУГУ ПОДНЕСЕТЕ ЕЛЕКТРОНСКИМ ПУТЕМ.



Поред сервисних информација о роковима, контакт подацима, на страници постоји део „ГДЕ И КАКО“.



На крају описа ове услуге постоји одељак „ОРИГИНАЛНИ ОБРАСЦИ“ где можете погледати (или преузети) **Упутство за попуњавање електронске Пријаве детета у предшколску установу**).

